


학습 목표	문제 원인 찾기, 해결 방안 말하기 To find the cause of a problem, To talk about solutions to problems
문법	-도록 하다, -게 되다
어휘	축산업 Livestock and dairy industry, 어업 Fishing industry
정보·문화	축산업과 어업 현장의 작업 Types of work in the livestock, dairy, and fishing industry

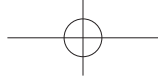
대화 1



- 주인 아저씨 이걸 어쩌지. 수피카, 지난번에 바꾼 사료 말이야.
소한테 잘 안 맞는 것 같아.
I don't know what to do. Supika, it's the feed that we've recently changed. I don't think that it works well with the cows.
- 수피카 그래요? 농협중앙회에서 좋은 거 나왔다고 해서 바꾸신 거잖아요.
Oh, is that so? But, you switched into this one after you were told that this would be a good one that was recently introduced by the National Agricultural Cooperative Federation.
- 주인 아저씨 추천하길래 믿고 한번 써 봤는데……. 오늘은 배까지 이렇게 불룩해지고 가스도 많이 찬 것 같아.
Yes, NACF recommended this to me, so I trusted them and tried it……. but, it seems that they are bloated and also have acid stomach today.
- 수피카 그럼, 어떻게 하죠?
Oh, then what are we supposed to do?
- 주인 아저씨 우선 아무 것도 먹이지 말고 의사부터 불러야겠어. 그리고 앞으로는 더 신경 쓰도록 하자. 소들이 고생을 많이 한 것 같아, 휴.
I won't feed anything to them and will have a veterinarian over here. And, let's keep an eye on them. They must have suffered a lot.

New Vocabulary

추천하다 to recommend 불룩해지다 to be bloated
가스가 차다 to have acid stomach 수의사 veterinarian



어휘 1

축산업 Livestock and dairy industry



돼지
pig/hog




소
cow



닭
chicken/hen



양
sheep



오리
duck



말
horse



토끼
rabbit




양돈
hog raising



양우
cattle raising



양계
chicken raising



축사
cowshed/pigsty



사료/먹이
feed/food



건초
hay

문법 1

-도록 하다

동사에 붙어 다른 사람에게 어떤 일을 하게 하거나 시킴을 나타낸다.

- 1) 가: 자, 이제 건초를 다 깔았으니까 사료를 주도록 합시다.
나: 네. 이쪽부터 주면 되지요?
- 2) 가: 먼저 먼지부터 닦도록 하세요.
나: 그럼 창문을 좀 열게요.
- 3) 가: 중요한 시험이니까 열심히 준비하도록 하세요.
나: 네, 최선을 다할게요.


-도록 하다 attached to a verb, is used to indicate that a speaker requests someone to perform a certain action.



연습 1

1. 그림에 맞는 표현을 <보기>에서 골라 넣으세요.

Choose the words or expressions from the box that best describe the pictures.



- 보기
 돼지
 닭
 소
 축사
 건초

2. ‘-도록 하다’를 사용해서 대화를 완성하세요. Complete the conversations using ‘-도록 하다.’

1) 가: 사장님, 오늘 아침에는 어떤 일을 하면 돼요?

나: _____ . [축사를 청소하다]

2) 가: 건초는 잘 챙겨 두었지요?


나: _____ . [바로 확인하다]

3) 가: 축사에 가서 _____ . [소 먹이를 주다]

나: 네, 창고에 가서 사료 가져 올게요.



대화 2



카림 그물 좀 미리미리 정리해 놓으라니까 또 그냥 이렇게 뒀네.
He has left the fishing net like this again, even after I told him to neatly arrange it in advance.



바트 어디 좀 봐. 몇 번이나 말했는데 또 그런 거야?
Wait, what? Has he done this again after you've told him so many times already?

카림 형, 이건 실수가 아니야. 이번엔 마문 씨 불러서 단단히 혼을 좀 내.
Karim, this is not accidental. You should call him out and give him a good scolding.

카림 한 번 쓴 그물은 다 엉켜서 다시 쓰기 어려우니까 꼭 풀어 놓으라고 했는데.
Because it is almost impossible to reuse the net, I told him to untangle it after use, as it would have been all tangled already.

이것 때문에 오늘도 작업을 제때 못 하게 됐잖아.
Because of this, we can't start our work on time again today.

바트 집어등도 새로 안 갈았고, 양망기도 그대로야.
He hasn't replaced the fishing luring lights, and the same goes for the net hauler.

카림 안되겠다. 당장 마문 씨 좀 불러다가 얘기를 해야겠어.
I can't stand it. I will call him out here and talk to him right now.

New Vocabulary

미리미리 in advance 부르다 to call (out) 단단히 firmly 혼을 내다 to give a scolding
엉키다 to tangle 제때 at the right moment 갈다 to replace




어휘 2

어업 Fishing industry



그물
fishing net



통발
fish trap



집어등
fish-luring light




양망기
net hauler



밧줄
rope



쇠사슬
chain



고리
loop/hook



닻
anchor



도르래
pulley



뜯채
hand net



낚시 바늘
fish hook



부자/부표
buoy



바늘대
netting needle



수중 펌프
submersible pump



수경
swimming goggles



갈퀴
rake



스티로폼 상자
styrofoam cooler

문법 2

-게 되다

동사에 붙어 외부의 영향에 의해 어떤 상황에 이르거나 바뀌었음을 나타낸다.






-게 되다 attached to a verb, is used to indicate the idea that a situation has been arranged by a certain external condition or influence.

- 1) 가: 그물을 왜 새로 바꿨어요?
나: 전에 있던 것이 너무 오래 돼서 못 쓰게 되었어요.
- 2) 가: 날씨 때문에 오늘도 작업을 못 하게 되었어.
나: 큰일이다. 내일은 좋아질까?
- 3) 가: 바트 씨는 한국 음식을 잘 먹네요.
나: 처음에는 못 먹었는데 몇 달 지나니까 잘 먹게 되었어요.





연습 2

1. 사진을 보고 알맞은 말을 연결하세요. Match pictures to the corresponding words or expressions..

①		•	•	㉠	<div style="background-color: #d9ead3; padding: 5px; border: 1px solid #ccc; display: inline-block;">돛</div>
②		•	•	㉡	<div style="background-color: #d9ead3; padding: 5px; border: 1px solid #ccc; display: inline-block;">통발</div>
③		•	•	㉢	<div style="background-color: #d9ead3; padding: 5px; border: 1px solid #ccc; display: inline-block;">부표</div>
④		•	•	㉣	<div style="background-color: #d9ead3; padding: 5px; border: 1px solid #ccc; display: inline-block;">양망기</div>
⑤		•	•	㉤	<div style="background-color: #d9ead3; padding: 5px; border: 1px solid #ccc; display: inline-block;">집어등</div>

2. 그림을 보고 '-게 되다'를 사용해서 문장을 완성하세요. Complete the sentences using '-게 되다.'

1)  낚시를 잘 못 했는데 _____.

2)  날씨가 너무 안 좋아서 _____.

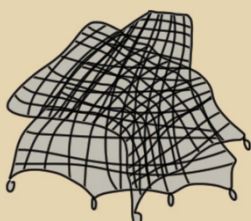


활동

문제가 생겼을 때는 어떻게 해결하면 좋을까요? <보기>처럼 말해 보세요.


What should you do when you have the following problems? Create conversations as follows.

보기

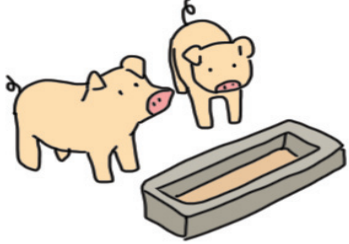


그물이 엉키다, 그물을 풀다



잡그물이 모두 엉켜 있으니까
어서 그물을 풀도록 하세요.




1)





돼지가 먹이를 기다리다, 사료를 주다


2)





축사가 더럽다, 분뇨를 치우다

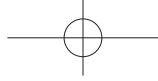



3)



양망기가 고장나다, 수리하다



정보

축산업과 어업 현장의 작업 Types of work in the livestock, dairy, and fishing industry

축산업 Livestock and dairy industry



사료 배합기 fodder mixer
사료 배합기에 사료를 투입합니다.
Add feed to a fodder mixer.



스키드로더 skid-steer loader
스키드로더로 폐기물을 치웁니다.
Clear up waste matter with a skid-steer loader.



축사 cowshed/pigsty
축사 지붕을 점검하거나 수리합니다.
Check and repair the roof of a cowshed or a pigsty.



분뇨 탱크 fecal storage tank
분뇨 탱크를 조작합니다.
Operate a fecal storage tank.

어업 Fishing industry



배를 타고 바다에 나가 물고기를 잡습니다.
Get on a fishing boat and fishing in the sea.



갯벌에서 조개나 낙지, 굴 등을 캐니다.
Dig out clams, octopuses, oysters, etc. in a mudflat.



양식장에서 물고기를 길러서 팝니다.
Raise fish in a farm.



염전을 만들어 소금을 생산합니다.
Extract salt in salt evaporation ponds.



[1~2] 그림을 보고 알맞은 것을 고르십시오.



1.



①

②

③

④

2.



①

②

③

④

[3~4] 질문을 듣고 알맞은 대답을 고르십시오.

3. ① 오리를 기르고 있어요.

② 토끼를 본 적이 있어요.

③ 오리 농장에 가 볼까요?

④ 토끼 먹이를 사러 왔어요.

4. ① 같지 않았어요.

② 안 같게 됐어요.

③ 내일 갈 거지요?

④ 빨리 갈도록 할게요.

5. 이야기를 듣고 질문에 알맞은 대답을 고르십시오.

남자는 무엇을 확인하려고 합니까?

① 그물

② 통발


③ 양망기

④ 집어등



[1~2] 다음 그림을 보고 맞는 문장을 고르십시오.

1.



- ① 부표예요.
- ② 어선이에요.
- ③ 수경이에요.
- ④ 바늘대예요.

2.



- ① 사료를 주도록 하세요.
- ② 먹이를 버리도록 하세요.
- ③ 돼지를 기르도록 하세요.
- ④ 분뇨를 치우도록 하세요.

[3~4] 빈칸에 들어갈 가장 알맞은 단어를 고르십시오.

3. 이 동네에는 소를 키우는 _____ 농가가 많아요.

- ① 양돈
- ② 양우
- ③ 양계
- ④ 양망

4. _____ 은/는 조개를 깔 때 사용해요.

- ① 통발
- ② 갈퀴
- ③ 부표
- ④ 밧줄

5. 다음 질문에 답하십시오.

축산 농가는 여름이 되면 신경 써야 할 일이 많아집니다. 가축들의 위생을 위해 아침저녁으로 축사 청소도 해야 하고, 사료의 상태도 자주 확인을 해야 합니다. 또한 가축들이 더운 여름을 건강하게 보낼 수 있도록 축사를 시원하게 유지하는 것도 중요합니다.

축산 농가가 여름에 하는 일이 아닌 것을 고르십시오.

- ① 축사 청소를 자주 하는 것
- ② 가축의 이름을 확인하는 것
- ③ 축사를 시원하게 유지 하는 것
- ④ 먹이 상태를 매일 확인하는 것