

재고를 파악하는 것이 중요해요

It's important to keep track of stock

학습 목표	업무 관리하기, 업무 실수 말하기 To manage work duties, To talk about mistakes at work
문법	-는 것이 중요하다, -(으)ㄹ 것이다
어휘	창고 관리 Warehouse management, 가구 제조 Furniture manufacturing
정보·문화	직장에서의 칭찬 노하우 How to give compliments at work

대화 1



관리자 오늘 출고할 상품은 모두 준비됐지요?
All products to be released today are ready, aren't they?

칸 네, 이쪽에 있는 물건들이 오늘 나갈 상품입니다.
Yes, products on this side will be released today.

그리고 재고는 여기에 기록해 두었고요.
And, I have written down the amount of stock here.

관리자 한번 봅시다. 음, 정리가 잘 되어 있어서 재고 파악이 쉽겠네요. 수고했어요.
Let me see that. Hmm, it's nicely recorded, so it will be easy to keep track of stock. Good job.

칸 아닙니다. 창고 정리는 재고를 파악하는 것이 중요하잖아요.
No problem. We know it's important to keep track of stock.

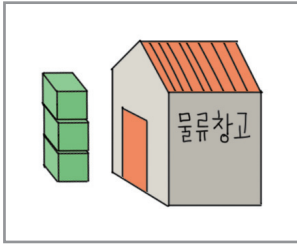
관리자 그래요. 그럼 칸 씨가 창고 관리 좀 신경 써 주세요. 재고도 얼마나 되는지 계속 확인해 주시고요.
You're right Kahn, please keep your eye on warehouse management. And, keep taking stock as well.

New Vocabulary

기록하다 to record 수고하다 to make an effort

어휘 1

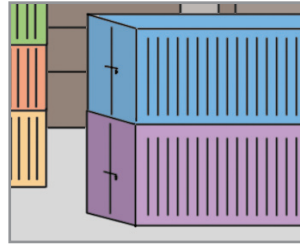
창고 관리 Warehouse management



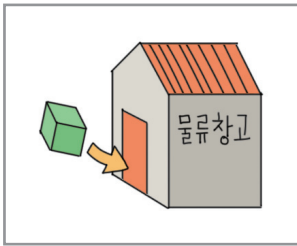
물류 창고
warehouse



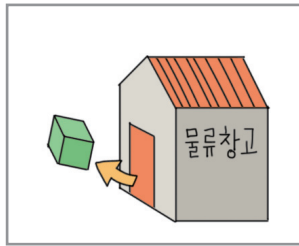
냉동 창고
cold storage



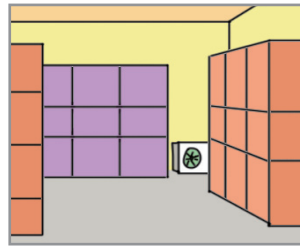
컨테이너
containers



입고하다
to stock




출고하다
to release



보관하다/저장하다
to store



덮개를 덮다
to cover



온도를 유지하다
to maintain temperature



재고를 파악하다
to check inventory



관리하다
to manage

문법 1

-는 것이 중요하다

동사에 붙어 어떤 행위를 해야 할 필요가 있다는 것을 강조할 때 사용한다.

-는 것이 중요하다 attached to a verb, is used to stress the fact that a certain action needs to take place.

- 1) 가: 식품 창고에서는 온도를 잘 유지하는 것이 중요합니다.
나: 그럼 모든 식품을 같은 온도로 유지합니까?
- 2) 가: 밖에 있는 물건에 덮개를 덮어 뒀어요.
나: 네, 잘했어요. 물건이 파손되지 않도록 하는 게 중요해요.
- 3) 가: 나, 이제부터 담배 안 피울 거야.
나: 지난번에도 담배 끊는다고 하지 않았어?
가: 그랬지. 근데 생각만 하고 제대로 지키지를 못했어.
나: 그래, 결심하는 것보다 실천하는 게 중요하지. 이번엔 꼭 성공해.



연습 1

1. 그림을 보고 알맞은 말을 연결하세요. Match pictures to the corresponding words or expressions.

①		•	㉠	컨테이너
②		•	㉡	입고하다
③		•	㉢	덮개를 덮다
④		•	㉣	냉동 창고
⑤		•	㉤	관리하다


2. 그림을 보고 '-는 것이 중요하다'를 사용해서 문장을 완성하세요.

Complete the sentences using '-는 것이 중요하다.'

1)		창고 관리는 _____.
	재고를 파악하다	
2)		식품을 보관할 때는 _____.
	온도를 유지하다	
3)		밖에 물건을 둘 때는 _____.
	덮개를 덮다	



대화 2



바 루 아! 이런 어떡하지…….
Oh, I don't know what to do…….



지 훈 왜요? 무슨 일 있어요?
Why? What happened?

바 루 실수로 반대쪽에 구멍을 뚫었어요. 이 원목은 못 쓰게 됐는데 어떡하죠?
I drilled a hole on the other side of this by accident. I completely ruined this hardwood plank. What should I do?

지 훈 일이 아직 손에 익지 않아서 그런 거 같네요. 너무 속상해하지 마세요.
I think it's because you are not used to this type of work. Don't get upset with yourself.

그건 다른 거 만들 때 쓰면 되죠, 뭐.
We can use that later when we make something else.

바 루 재단부터 다시 하려면 시간이 많이 걸릴 텐데…….
It will take so long to measure and cut a board in order to get this done again.

지 훈 같이 하면 금방 할 수 있을 거예요. 자, 다시 해 봅시다.
I believe we'll be able to get this done quickly if we work together. Okay, let's try again.

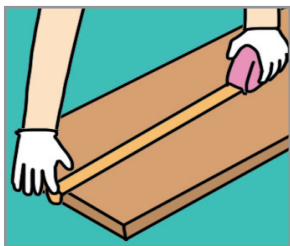
New Vocabulary

손에 익다 to get used to 속상하다 to be upset with oneself




어휘 2

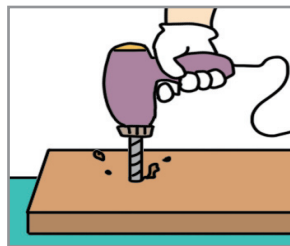
가구 제조 Furniture manufacturing




원목을 재단하다
to measure and cut a wooden board



홈을 파다
to make a groove



구멍을 뚫다
to drill a hole



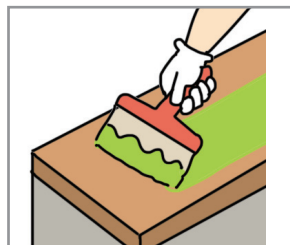
연마하다/샌딩하다
to sand wood with a sander



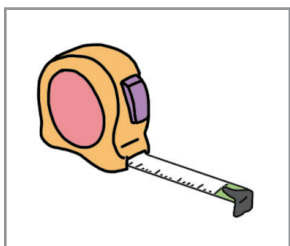
사포질하다
to hand-sand with sandpaper



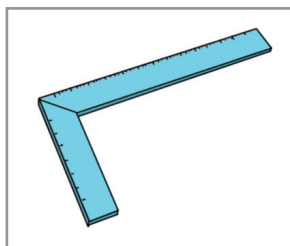
도장하다
to stain



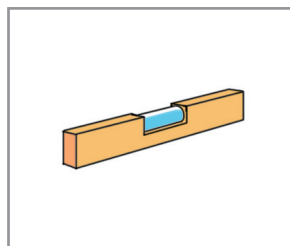
도색하다
to paint



줄자
tape measure



직각자
steel square



수평대
spirit level

문법 2

-(으)ㄹ 것이다

동사나 형용사에 붙어 앞으로 일어날 일에 대한 추측을 나타낸다.
동사, 형용사의 어간에 받침이 없거나 ‘ㄹ’ 받침일 때: -ㄹ 것이다
‘ㄹ’을 제외한 받침이 있을 때: -을 것이다

- 1) 가: 도색 작업이 언제 끝날까요?
나: 3시까지에는 끝날 거예요.
- 2) 가: 줄자가 어디 있어요?
나: 작업대 위에 있을 거예요.
- 3) 가: 샌딩 작업이 생각보다 오래 걸릴 거 같은데 괜찮을까요?
나: 괜찮을 거예요. 너무 걱정하지 마세요.


-(으)ㄹ 것이다 attached to a verb or an adjective, expresses or speculates an action that is going to take place in the future.
-ㄹ 것이다 is added when a verb or an adjective ends in a vowel or the final consonant, ㄹ.
-을 것이다 is added when a verb or an adjective ends in all consonants other than ㄹ.



연습 2

1. 그림에 맞는 표현을 <보기>에서 골라 넣으세요.

Choose the words or expressions from the box that best describe the pictures.



- 보기
홈을 파다
원목을 재단하다
도장하다
연마하다
도색하다

2. ‘-(으)ㄴ 것이다’를 사용해서 대화를 완성하세요. Complete the conversations using ‘-(으)ㄴ 것이다.’

1) 가: 오늘 도장 작업을 다 끝낼 수 있을까요?

나: 네. _____ . [문제 없다]

2) 가: 직각자 못 봤어요?

나: 아마 _____ . [저쪽에 있다]

3) 가: 오전에 원목 재단 작업이 다 될까요?

나: 12까지는 _____ . [끝나다]

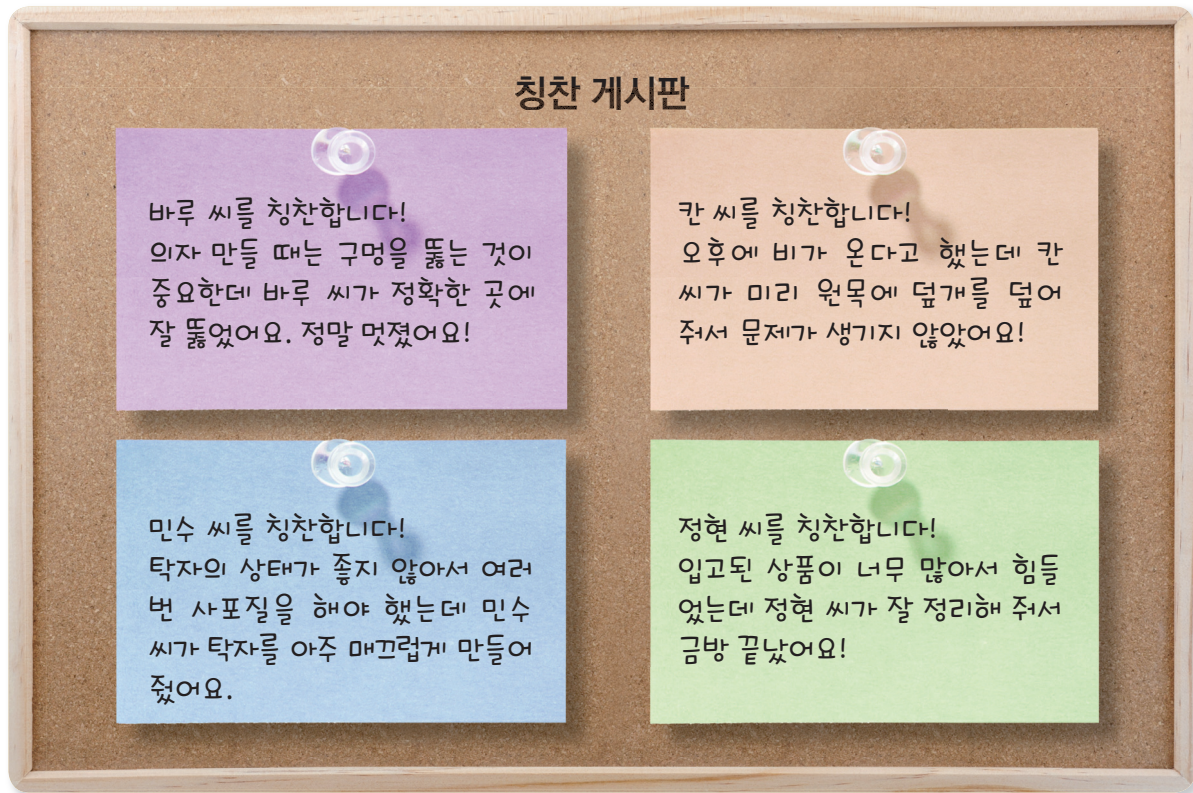
4) 가: 이번 주 금요일까지 이 서류를 사무실에 내야 하는 거 맞죠?

나: 아마 _____ . [그렇다]



가구 공장의 게시판입니다. 잘 읽고 질문에 답하세요.

Following is the bulletin board of a furniture factory. Read carefully and answer the questions.




1. 네 사람들은 왜 칭찬을 받았을까요? 맞는 그림을 연결하세요.

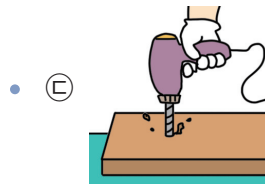
① 바루




② 칸



③ 민수



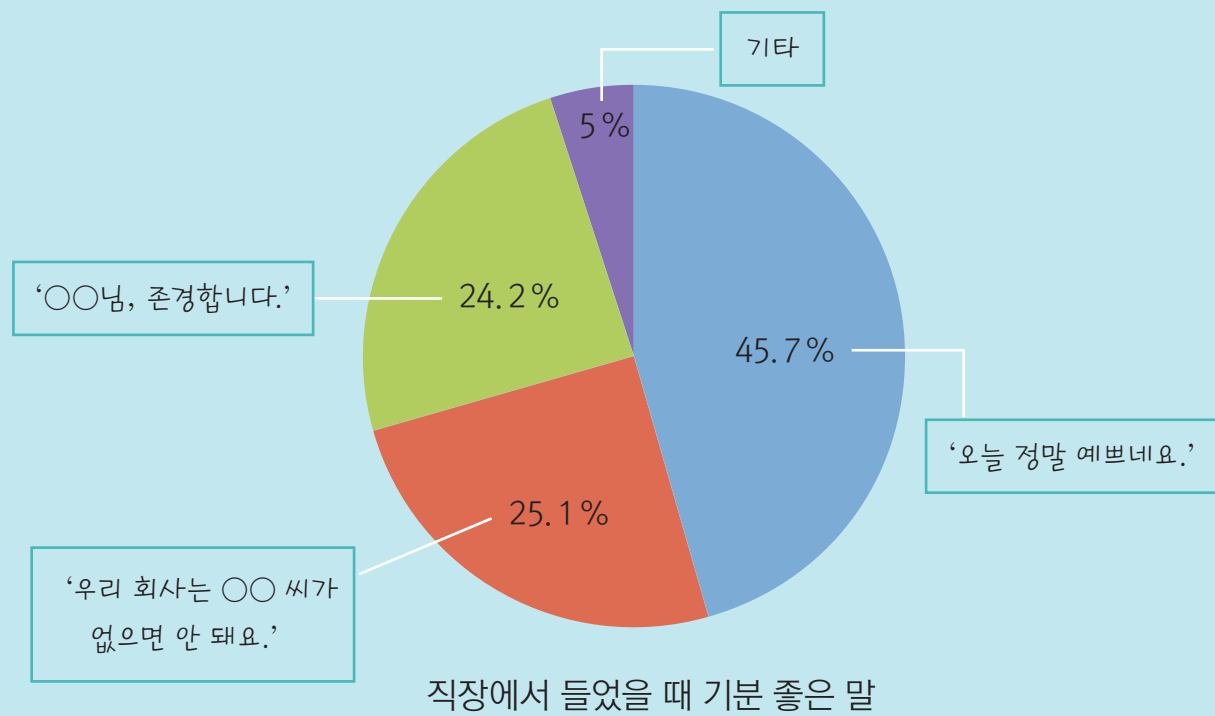
④ 정현



직장에서 어떤 말을 들으면 기분을 좋을까요? 남녀 직장인 517명을 대상으로 들었을 때 가장 기분 좋은 칭찬의 말이 무엇인지 물어봤습니다. 그 결과 ‘오늘 정말 예쁘네요 또는 멋있네요’가 45.7%로 1위, ‘역시 우리 회사는 ○○ 씨가 없으면 안 돌아가요’가 25.1%로 2위, ‘다 ○○ 씨 덕분이죠’가 24.2%로 3위를 차지했습니다. 기타 의견으로는 ‘○○ 님, 정말 존경합니다’, ‘동안이시네요(어려 보이세요)’ 등이 있었습니다. 또한 언제 이런 칭찬을 많이 하냐는 질문에는 ‘회식 자리에서 한다’는 응답이 45.5%로 가장 높았고, ‘평상 시 틈틈이 한다’는 응답이 43.3%로 그 뒤를 이었습니다.

회사에서 성공적인 인간 관계를 만들고 싶은 직장인이라면 함께 일하는 동료와 상사를 기분 좋게 만드는 칭찬의 말을 틈틈이 하는 것도 좋은 방법이 될 것입니다.

What kinds of compliments do people find pleasant at work? An opinion poll was conducted with 517 office workers on the best compliments they've received. The top 3 compliments they claimed the best are in order as follows: "You look gorgeous today./ You look awesome today." (45.7%), "Your performance is always really outstanding/ Your hard work really shined through." (25.1%). Others include "I really admire you," "You look young." The survey also asked when they usually give compliments. The two most common occasions that they give compliments to their coworkers, they responded, are "in company dinner meetings" (45.5%) and "from time to time/ whenever it's necessary" (43.3%). If you want to build a successful social network at work, it is highly recommended that you occasionally compliment your coworkers to make their day.

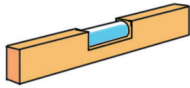




1. 다음 그림을 보고 알맞은 답을 고르십시오.



이것은 무엇입니까?



①

②

③

④

[2~3] 질문을 듣고 알맞은 답을 고르십시오.

2. ① 물건이 다 들어왔어요.

② 빨리 주문을 해야겠어요.

③ 제품만 차에 실으면 돼요.

④ 상품 출고를 관리하는 일이에요.

3. ① 제가 먼저 할게요.

② 민수 씨가 하고 있을 거예요.

③ 저는 샌딩 작업을 해 봤어요.

④ 3시까지는 작업이 끝날 거예요.

[4~5] 하나의 이야기를 듣고 두 개의 질문에 대답하십시오.

4. 남자는 무슨 일을 했습니까?

① 도색을 했습니다.

② 사포질했습니다.

③ 원목을 운반했습니다.

④ 원목을 재단했습니다.

5. 남자에 대한 설명으로 알맞은 것을 고르십시오.


① 실수를 했습니다.

② 작업에 익숙합니다.

③ 일을 끝내지 못했습니다.

④ 앞으로도 이 일을 할 것입니다.

1. 다음 그림을 보고 맞는 문장을 고르십시오.



- ① 흠을 파고 있습니다.
- ② 조립을 하고 있습니다.
- ③ 사포질을 하고 있습니다.
- ④ 도색 작업을 하고 있습니다.

[2~3] 빈칸에 들어갈 가장 알맞은 단어를 고르십시오.

2. 창고에 식료품을 보관할 때는 알맞은 온도를 _____ 것이 매우 중요합니다.

- ① 가공하는
- ② 냉방하는
- ③ 유지하는
- ④ 입고하는

3. 가구를 만들 때 제일 먼저 해야 하는 일은 바로 원목을 _____ 일입니다. 용도에 맞게 정확한 크기로 재는 것이 중요합니다.

- ① 도색하는
- ② 샌딩하는
- ③ 조립하는
- ④ 재단하는

[4~5] 다음 글을 읽고 물음에 답하십시오.

민수 씨, 다른 곳으로 옮기게 됐다면서요? 정말 서운해요.

그동안 민수 씨 덕분에 즐겁게 일할 수 있었어요. 회사 동료들이 모두 민수 씨를 좋아하는 거 알죠? 항상 일을 빨리 끝내면 저희를 도와줬던 민수 씨를 잊지 못할 거예요. 그리고 실수를 해도 짜증내지 않고 웃는 얼굴로 받아 줘서 고마워요. 민수 씨는 정말 착하고 친절해서 다른 곳에 가셔도 잘 지내실 거예요. 정말 고마웠어요. 일하면서 정말 큰 힘이 됐어요. 다른 곳에 가도 늘 건강하게 잘 지내세요. 꼭 연락할게요.

바루 씨

4. 위 글에 대한 내용으로 맞는 것을 고르십시오.

- ① 민수 씨가 바루 씨에게 쓴 편지입니다.
- ② 바루 씨가 다른 회사로 가게 되었습니다.
- ③ 민수 씨가 바루 씨 때문에 화가 났습니다.
- ④ 바루 씨는 민수 씨에게 감사하고 있습니다.

5. 민수 씨에 대한 설명으로 맞는 것을 고르십시오.

- ① 구멍을 뚫었습니다.
- ② 도구를 정리했습니다.
- ③ 실수를 하지 않습니다.
- ④ 동료들을 잘 도와줍니다.